

# "Skola2030" e-mācību vide LATVIEŠU VALODAS mācību priekšmetā (3.11.)

Arvils Šalme, Dr. philol., *Skola2030* vecākais eksperts  
Inta Urbanoviča, Dr. philol., *Skola2030* vecākā eksperte

Konference "Logos: tehnoloģijas labākai izglītībai" 17.08.2021.

Projekts Nr. 8.3.1.1/16/I/002 Kompetenču pieeja mācību saturā



NACIONĀLAIS  
ATTĪSTĪBAS  
PLĀNS 2020



EIROPAS SAVIENĪBA  
Eiropas Sociālais  
fonds

IEGULDĪJUMS TAVĀ NĀKOTNĒ

# SKOLO.LV

E-mācību vide ikdienas mācību procesa īstenošanai – klātienē, attālināti un kombinēti.

*Izzini, darbojies, vērtē, dalies un sadarbojies!*

# Darbnīcas sasniedzamie rezultāti:

**SKOLO.LV**

Uzzināt, kas  
ir e-mācību  
vide skolo.lv

Gūt ieskatu  
par  
e-mācību  
vides un  
e-kursu  
sniegtajām  
iespējām

Apskatīt  
Skola2030  
e-kursu  
paraugus

Jautāt un  
dalīties  
pieredzē, kā  
izmantot  
e-mācību  
vidi

# SKOLO.LV

Integrēta platforma ikdienas mācībām – no pirmsskolas līdz vidusskolai.

Atbalsta skolēna apzinātu, aktīvu, sistemātisku mācīšanos un skolotāju personalizētu, mērķtiecīgu darbību mācību procesa plānošanā un vadīšanā, kā arī piedāvā profesionālās pilnveides iespējas.

# ŠOBRĪD | skolo.lv komplektācijas iespējas

	skolo.lv	skolo.lv MS Teams	skolo.lv Jūsu saziņas risinājums
Veidot un aktualizēts mācību līdzekļu apkopojumu	✓	✓	✓
Veidot skolēnu portfolio	✓	✓	✓
Lietot e-kursu paraugus	✓	✓	✓
Diskutēt par e-kursa tēmu	✓	✓	✓
Pildīt uzdevumus un pārbaudes darbus	✓	✓	✓
Pievienot skolēnus caur <i>E-klasi</i>	✓	✓	✓
Sniegt vērtējumu un atgriezenisko saiti	✓	✓	✓
Pašvērtēt savu attīstības dinamiku (skolēnam)	✓	✓	✓
Sazināties video, audio, čata formātā		✓	atkarīgs no Jūsu saziņas risinājuma
Koplietot dokumentus		✓	atkarīgs no Jūsu saziņas risinājuma

# NĀKOTNĒ | skolo.lv komplektācijas un iespēju papildinājumi


	skolo.lv	skolo.lv skolo.lv MS Teams	skolo.lv Jūsu saziņas risinājums
Pievienot vērtējumus un uzdot uzdevumus <i>Mykoob</i> un <i>E-klasē</i>	✓	✓	✓
Pievienot skolēnus caur <i>Mykoob</i>	✓	✓	✓
Apgūt skolotāju profesionālās pilnveides e-kursus	✓	✓	✓
Pievienot Skola2030 e-kursu paraugus visos mācību priekšmetos, vidusskolas pamatkursos un padziļinātajosursos, visās mācību jomās pirmsskolā	✓	✓	✓
Ielasīt mācību līdzekļus no mācību resursu krātuves un <i>Tavaklase.lv</i>	✓	✓	✓
Video pamācības par skolo.lv izmantošanu	✓	✓	✓
Jūsu saziņas risinājuma integrācija ar skolo.lv		✓	✓


# Uzzini vairāk

**SKOLO.LV** Q 🌐 Pieslēgties ▾


## E-MĀCĪBU VIDE

Izzini, darbojies, vērtē, dalies un sadarbojies! Vide ikdienas mācību procesa īstenošanai – kā klātienē, tā attālināti un kombinēti.

  
**Uzzini vairāk**  
Ko skolotājam un skolēnam dos e-mācību vide skolo.lv?  
[Vairāk](#)

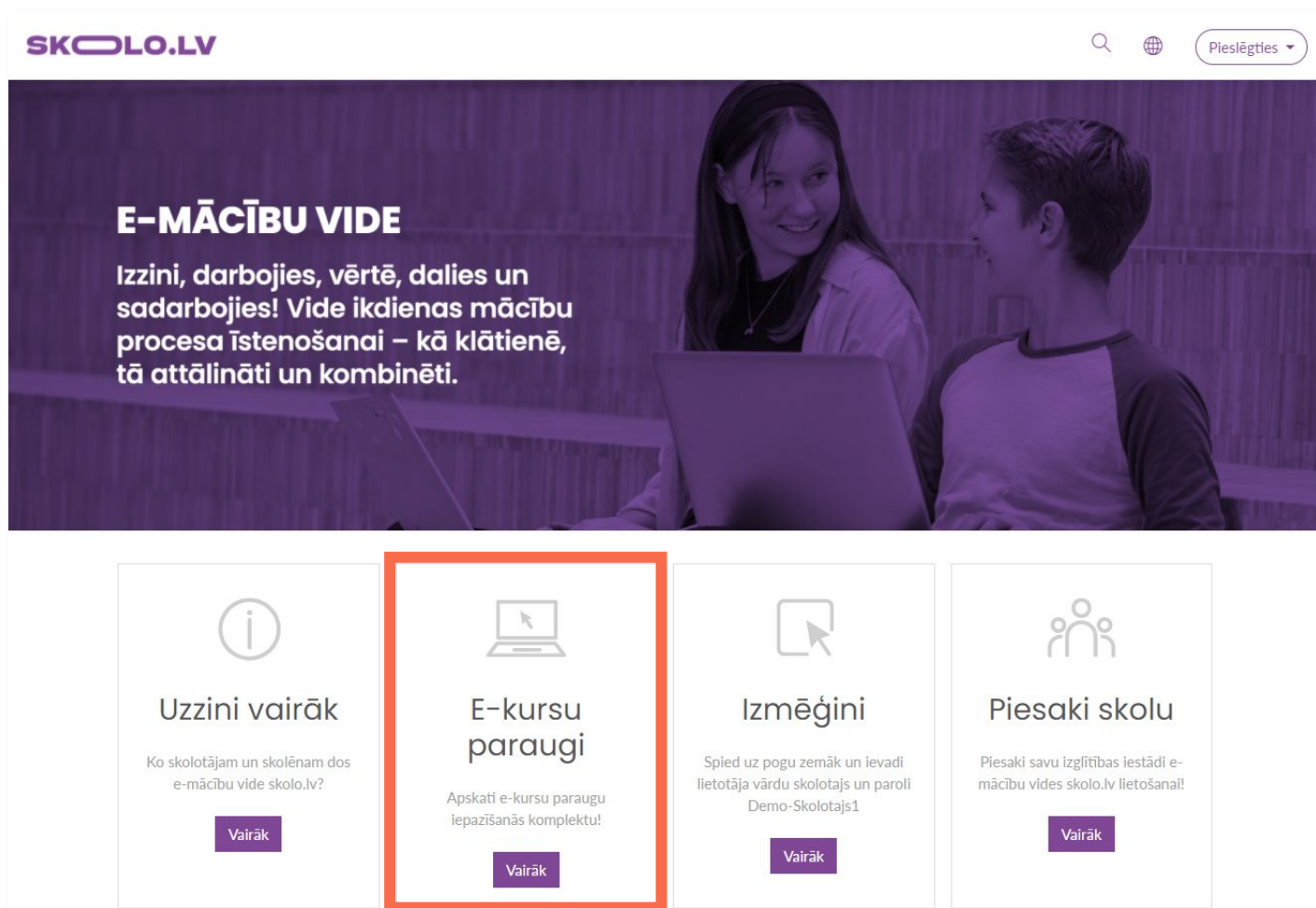
  
**E-kursu paraugi**  
Apskati e-kursu paraugu iepazīšanās komplektu!  
[Vairāk](#)

  
**Izmēģini**  
Spied uz pogu zemāk un ievadi lietotāja vārdu skolotajs un paroli Demo-Skolotajs1  
[Vairāk](#)

  
**Piesaki skolu**  
Piesaki savu izglītības iestādi e-mācību vides skolo.lv lietošanai!  
[Vairāk](#)

Uzzini vairāk, kas ir skolo.lv, ko tas dos skolotājiem un skolēniem, kā tas strādā, kā to ieviest izglītības iestādē!

# E-kursu paraugu iepazīšanas komplekts



**SKOLO.LV** Pieslēgties

## E-MĀCĪBU VIDE

Izzini, darbojies, vērtē, dalies un sadarbojies! Vide ikdienas mācību procesa īstenošanai – kā klātienē, tā attālināti un kombinēti.

- Uzzini vairāk**  
Ko skolotājam un skolēnam dos e-mācību vide skolo.lv?  
[Vairāk](#)
- E-kursu paraugi**  
Apskati e-kursu paraugu iepazīšanās komplektu!  
[Vairāk](#)
- Izmēģini**  
Spied uz pogu zemāk un ievadi lietotāja vārdu skolotajs un paroli Demo-Skolotajs1  
[Vairāk](#)
- Piesaki skolu**  
Piesaki savu izglītības iestādi e-mācību vides skolo.lv lietošanai!  
[Vairāk](#)

Apskati e-kursu paraugu iepazīšanas komplektu!

*Skola2030 ekspertu* veidoto mācību līdzekļu paraugi, no kuriem skolotājs var smelties idejas, kopēt tūlītējai izmantošanai ar saviem skolēniem, mainīt un papildināt tos pēc nepieciešamības.



# Izmēģini skolo.lv

SKOLO.LV 🔍 🌐 Pieslēgties ▾

## E-MĀCĪBU VIDE

Izzini, darbojies, vērtē, dalies un sadarbojies! Vide ikdienas mācību procesa īstenošanai – kā klātienē, tā attālināti un kombinēti.



**Uzzini vairāk**  
Ko skolotājam un skolēnam dos e-mācību vide skolo.lv?  
Vairāk

**E-kursu paraugi**  
Apskati e-kursu paraugu iepazīšanās komplektu!  
Vairāk

**Izmēģini**  
Spied uz pogu zemāk un ievadi lietotāja vārdu skolotajs un paroli Demo-Skolotajs1  
Vairāk

**Piesaki skolu**  
Piesaki savu izglītības iestādi e-mācību vides skolo.lv lietošanai!  
Vairāk

Pieslēgties ar lietotāja vārdu un paroli



skolotajs



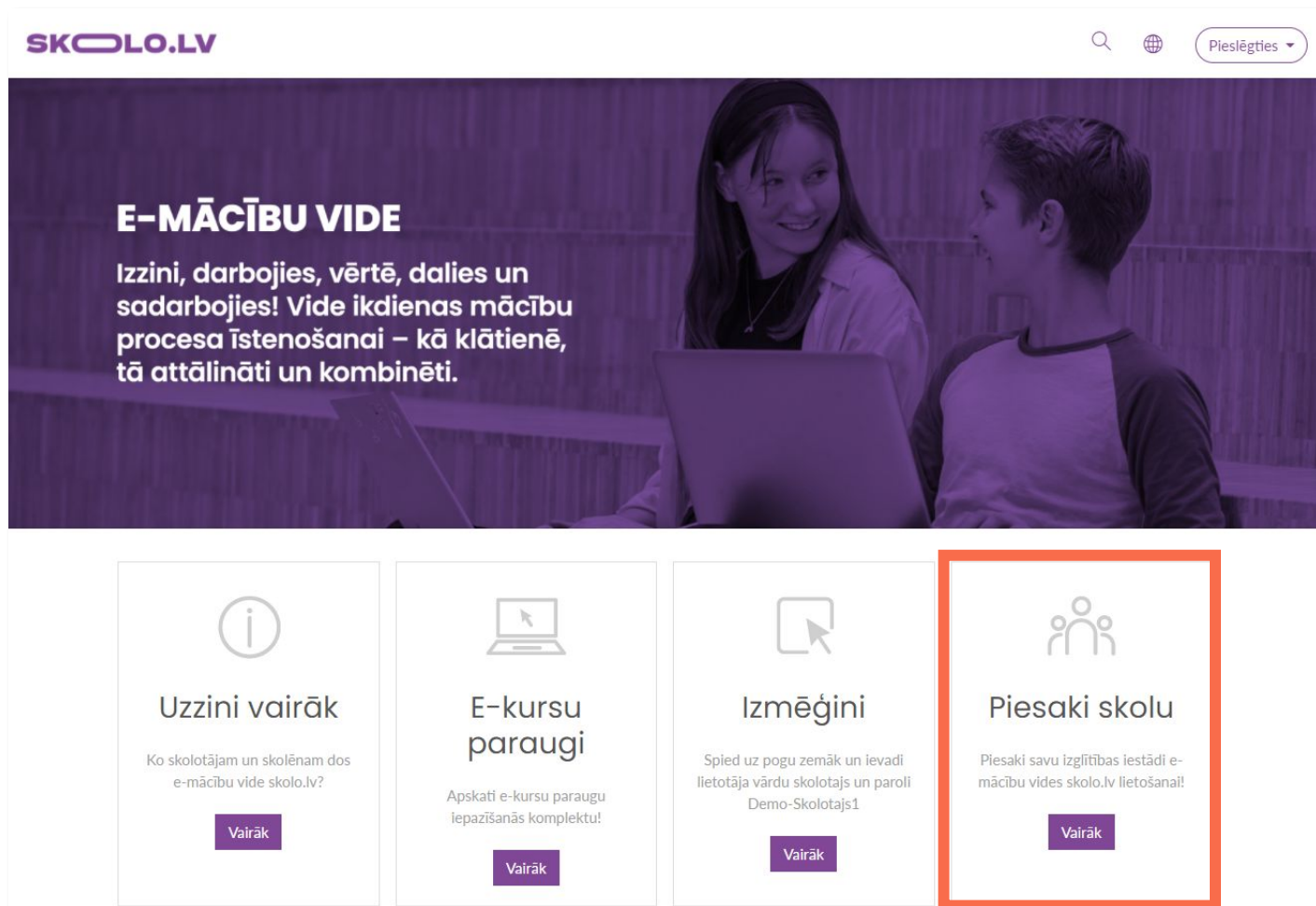
Demo-Skolotajs1

Atcerēties lietotājvārdu

Pieslēgties

Vai aizmirsāt savu lietotājvārdu vai paroli?


# Piesaki izglītības iestādi





**SKOLO.LV** 🔍 🌐 Pieslēgties ▾


## E-MĀCĪBU VIDE

Izzini, darbojies, vērtē, dalies un sadarbojies! Vide ikdienas mācību procesa īstenošanai – kā klātienē, tā attālināti un kombinēti.

  
**Uzzini vairāk**  
Ko skolotājam un skolēnam dos e-mācību vide skolo.lv?  
[Vairāk](#)

  
**E-kursu paraugi**  
Apskati e-kursu paraugu iepazīšanās komplektu!  
[Vairāk](#)

  
**Izmēģini**  
Spied uz pogu zemāk un ievadi lietotāja vārdu skolotajs un paroli Demo-Skolotajs1  
[Vairāk](#)

  
**Piesaki skolu**  
Piesaki savu izglītības iestādi e-mācību vides skolo.lv lietošanai!  
[Vairāk](#)

Piesakiet izglītības iestādi e-mācību vides skolo.lv lietošanai, aizpildot pieteikuma anketu, kur norādiet arī jums vēlamo skolo.lv komplektāciju.

Līguma slēgšana ar VISCS.

# SKOLO.LV

## Lietotāju atbalsta dienests

 [info@skolo.lv](mailto:info@skolo.lv)

 660 519 08

# Kā izmantot e-kursu iespējas skolo.lv vidē?

**Veido savu e-kursu**

**Izmanto Skola2030  
veidotos e-kursa  
paraugus**

**Papildini e-kursa  
paraugus ar saviem  
materiāliem (savai  
lietošanai)**

**MOODLE** (e-studiju platforma/vide, studiju pārvaldības sistēma, kursu vadības sistēma) – “Modulāra objektorientēta dinamiska studiju vide” (*Modular Object-Oriented Dynamic Learning Environment*).

- ļauj organizēt izglītojošo darbību internetā;
- var izmantot daudzas standarta interneta tehnoloģijas;
- paaugstina mācību efektivitāti, intensitāti, piedāvā individuālu pieeju un grupu darbu;
- ļauj kursu materiālus ievietot failu veidā un atbalstīta dažādu elektronisko failu formātus;
- var sasaistīt ar klātienē mācību formām;

# MOODLE

- var veidot sazarotus, interaktīvus moduļus, kuros pēc pašpārbaudes skolēnu sistēma aizvirza vai nu uz nākamo tēmu vai ierosina atgriezties atpakaļ neapgūtajā materiālā;
- ļauj veidot uzdevumus un iesniegt darbus ar laika kontroli, kā arī paredz atkārtotu darbu iesniegšanu, saraksti ar skolotāju, ātru vērtējuma saņemšanu;
- piedāvā iespēju organizēt forumus, čatus, īsziņu apmaiņu, saziņu pa iekšējo e-pastu, ļauj organizēt video tiešraides, kā arī ievietot un izmantot audio un video failus pārlūkprogrammā;
- nodrošina sasaisti ar citiem sociālajiem tīkliem.

# MOODLE alternativas mācību platformas

- API-First Platform
- Chamilo
- Open edX
- Oppia
- OLAT
- Instructure Canvas
- SWAD
- RELATE
- Claroline
- Tovuti u.c.



**Chamilo** Is this a good alternative?  Yes  No  
Free • Open Source Self-Hosted PHP  
Live Chat Video Conferencing Group collaboration Quizzes Easy LMS integration Forum Integration  
30 alternatives to Chamilo

Chamilo is an open-source (under GNU/GPL licensing) e-learning and content management system, aimed at improving access to education and knowledge globally. It is backed up by the Chamilo Association, an international ONG based in Europe.

#### Chamilo vs Moodle opinions

Most users think Chamilo is a great alternative to Moodle.

- ja** jarturomora Chamilo LMS is also an open source e-learning platform more easy to use than Moodle and accessible for people with vision disabilities.  
Positive comment • almost 6 years ago
- Gu** More easy to use ! More efficient ! aPossible to create complex eLearning scenarios with so many options, but also without deeper knowledge there are good results.  
Positive comment • almost 3 years ago



**Open edX**  
Free • Open Source Self-Hosted  
Educational School  
25 alternatives to Open edX

Open edX software is the open-source platform that powers edX and 1000s of other online education sites around the world.

Some users think Open edX is a great alternative to Moodle, some don't.

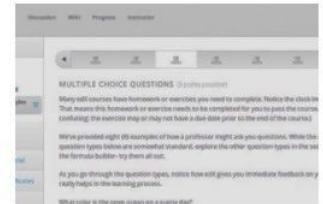
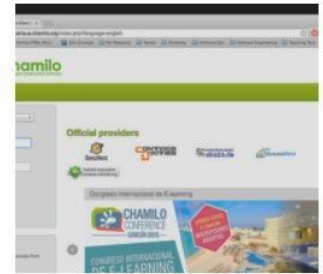


**Oppia**  
Free • Open Source Mac Windows Linux Online Self-Hosted  
Visual Editing Learn with Flashcards  
13 alternatives to Oppia

Oppia is a free, open-source learning platform. Full of interactive activities called 'explorations', Oppia helps curious minds learn and teach.

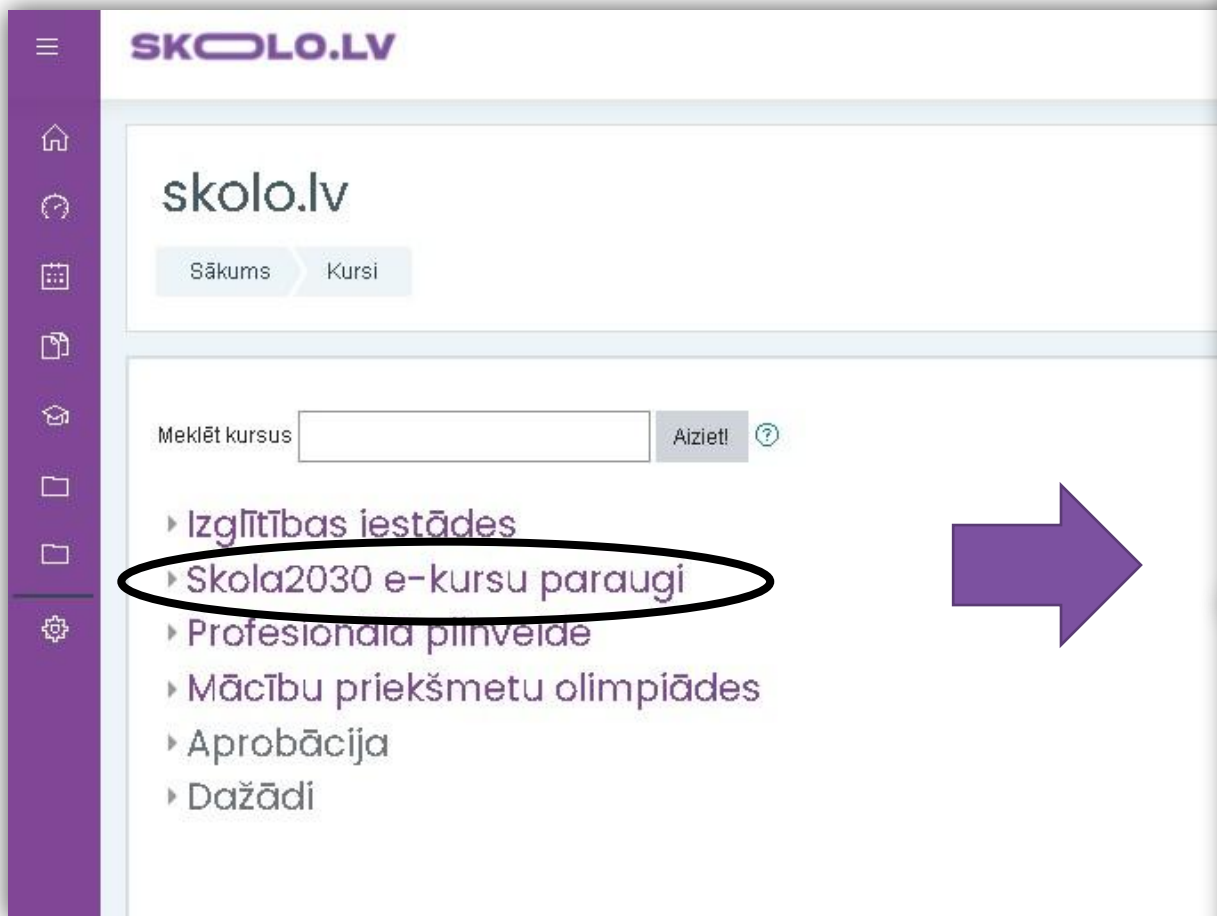


**SWAD**  
Free • Open Source Linux Online Android  
Document sharing



Skat., piem.,  
<https://alternativo.net/software/moodle/>

# Skola2030 e-kursi



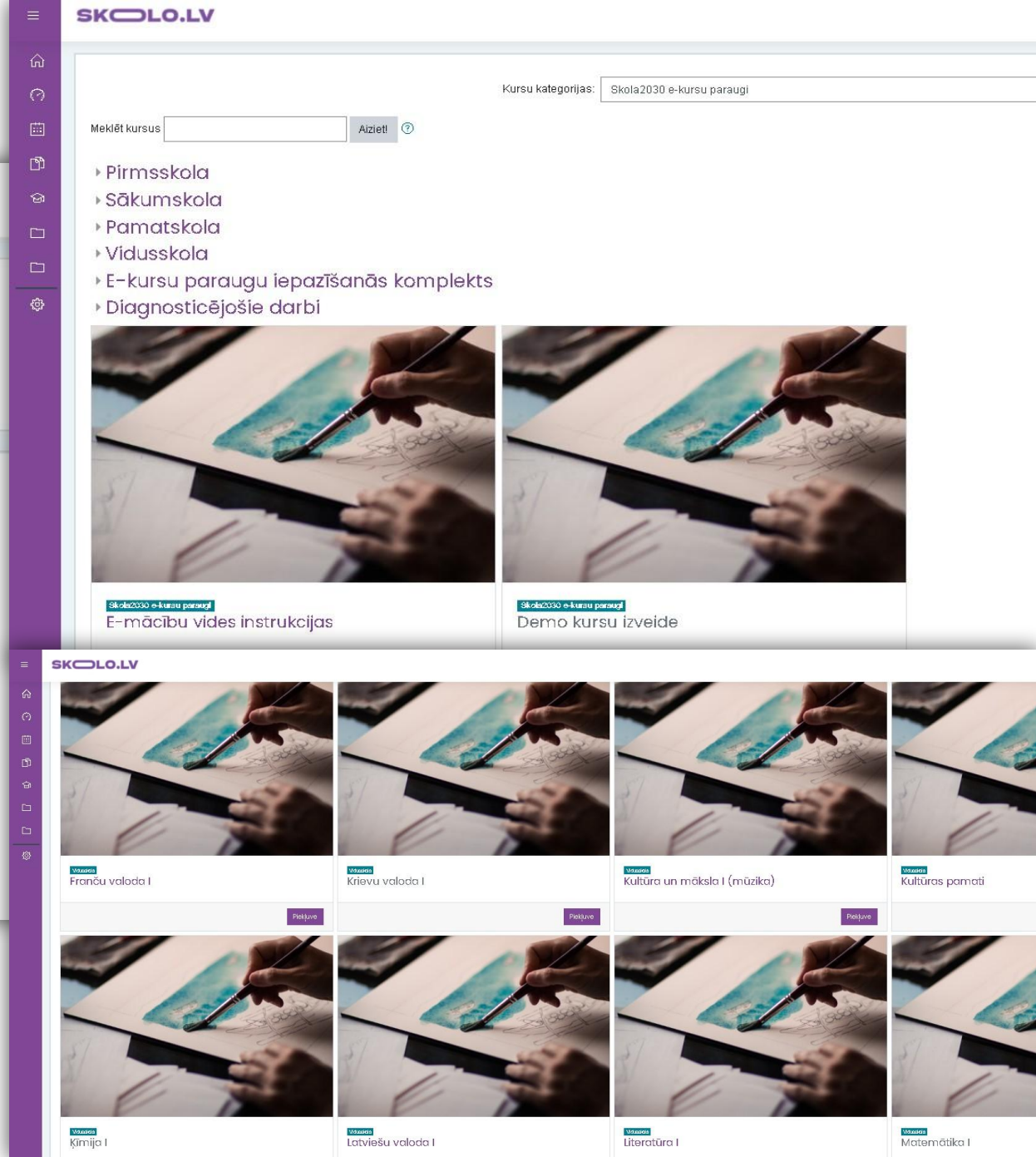
SKOLO.LV

skolo.lv

Sākums Kursi

Meklēt kursus  Aiziet!

- › Izglītības iestādes
- › **Skola2030 e-kursu paraugi**
- › Profesionāla pilnveide
- › Mācību priekšmetu olimpiādes
- › Aprobācija
- › Dažādi



SKOLO.LV

Kursu kategorijas: Skola2030 e-kursu paraugi

Meklēt kursus  Aiziet!

- › Pirmsskola
- › Sākumskola
- › Pamatskola
- › Vidusskola
- › E-kursu paraugu iepazīšanās komplekts
- › Diagnosticējošie darbi

Skola2030 e-kursu paraugi E-mācību vides instrukcijas

Skola2030 e-kursu paraugi Demo kursu izveide

SKOLO.LV

Skola2030 e-kursu paraugi Franču valoda I	Skola2030 e-kursu paraugi Krievu valoda I	Skola2030 e-kursu paraugi Kultūra un māksla I (mūzika)	Skola2030 e-kursu paraugi Kultūras pamati
Skola2030 e-kursu paraugi Ķīmija I	Skola2030 e-kursu paraugi Latviešu valoda I	Skola2030 e-kursu paraugi Literatūra I	Skola2030 e-kursu paraugi Matemātika I



# E-kursa paraugs LATVIEŠU VALODA I (vidusskola)



Elektroniskā latviešu valodas vārdnīca e-pupa  
Latviešu valodas aģentūra

 Latvijas Nacionālais terminoloģijas portāls




Terminoloģijas portālā apkopota apstiprināta nozaru terminoloģija.




## VALODA UN SABIEDRĪBA

Tēmas progress




## MEDIJI, VALODA UN IETEKME

Tēmas progress




## STILISTIKA

Tēmas progress



## VALODAS STRUKTŪRA

Tēmas progress



# VALODA UN SABIEDRĪBA


1.1. Latviešu valoda citu valodu kontekstā










1.2. Latviešu valodas daudzveidība

1.3. Valoda un identitāte

1.4. Latviešu valoda izglīībā un tehnoloģijās






## 1.1. Latviešu valoda citu valodu kontekstā

 Sasniegtie rezultāti

-  Valsts valodas likums
-  Normatīvie dokumenti
-  Eiropas Savienības valodas
-  Latviešu valoda indoeiropiešu valodu saimes baltu valodu grupas valoda
-  Baltu valodas 21. gadsimtā (I.Druviete, J. Valdmanis)
-  Latgaliešu rakstu valoda
-  Lībiešu valoda
-  Lībiešu valodas bagātība: saruna ar valodnieku Valtu Ernštreitu
-  Ethnologue. Languages of the World

## 1.2. Latviešu valodas daudzveidība

 Sasniegtie rezultāti

-  Dialekts
-  Latviešu valodas dialekti
-  Latviešu valodas dialektu un izlokšņu karte
-  Pilsētu teksti kā lingvistiskās ainavas stāsti (Solvitas Pošeiko emuārs)
-  VIDEO. Kā mainījies latviešu valoda? Ulmaņlaiki VS mūsdienas!

2.1. Komunikācijas process un tā elementi

2.2. Masu mediju veidi un vēstījuma žanri

2.3. Informācijpratība

2.4. Lingvistiskās uzvedības ētika

## 2.1. Komunikācijas process un tā elementi

 Sasniedzamie rezultāti

 Komunikācija

 Komunikācijas definīcija

 Komunikācijas procesa mērķi

 VIDEO. Komunikācija, tās veidi, komunikācijas elementu izpausmes saziņā.


 DARBALAPA. Saziņas veidu raksturojums


 VIDEO. Vizuālo līdzekļu lietojums komunikācijā – autora ieteikme uz adresātu

 DARBALAPA. Vizuālo līdzekļu lietojums komunikācijā - autora ieteikme uz adresātu

 KONTROLLAPA. Vizuālo līdzekļu lietojums komunikācijā – autora ieteikme uz adresātu

 VIDEO. Kopīgais un atšķirīgais informācijas sniegšanā mutiski un rakstiski

 DARBALAPA 1. Kopīgais un atšķirīgais informācijas sniegšanā mutiski un rakstiski

 DARBALAPA 2. Kopīgais un atšķirīgais informācijas sniegšanā mutiski un rakstiski.


 Saziņas veidi un situācijas

1. Aktualizē savu sociālo pieredzi un meklē informāciju internetā par dažādām saziņas situācijām! Mini atbilstošus piemērus un saziņas mērķi katram komunikācijas veidam!

2. Analizē izvēlētās saziņas situācijas!

3. No kura cilvēka, grupas vai masu medija, tavuprāt, varētu mācīties, kā veiksmīgāk komunicēt ar apkārtējiem? Pamato savas domas!

 Saziņas situācijas analīze


 Reklāmas teksta analīze

1. Izvēlies trīs dažādas videoreklāmas un analizē tās pēc dotajiem kritērijiem!

2. Secini, kāda ir reklāmā lietoto neverbālo verbālo un grafisko līdzekļu ietekme uz adresātu!


## 4.4. Morfolģija un vārdarināšana

 Sasniegtie rezultāti

 VIDEO. Vārda dzimšanas diena. Vārda darināšana

 Kādas aktivitātes, tavuprāt, sabiedrībā būtu nepieciešamas, lai pievērstu uzmanību jaunu vārdu darināšanas jautājumiem latviešu valodā?


 Vārda darināšana

 Pārmaiņas valodā un cilvēkos: saruna ar valodnieci prof. Lindu Lauzi

 Gada vārds un nevārds

 Esi redaktors!

Iedomājies, ka tu strādā "Tildes" kolektīvā un tev ir jāizlemj, vai iekļaut automātiskajā pareizrakstības pārbaudītājā gada nevārdus!

 Kļūsti par ekspertu!

Strādā mācību grupā! Kļūstiet par vārdarināšanas ekspertiem! Nosauciet 10 vārdus, kuri aizgūti no citas valodas un kuriem, jūsuprāt, nepieciešams jauns vārds latviešu valodā!

 Kā nosaukt dažādus ēdienus?

Izlasi Madaras Mieriņas rakstu "Kā latviski saukt "kapkeikus"?! Uzraksti atbildi uz autorei jautājumu raksta beigās (aptuveni 100 vārdu)!

 VIDEO. Teksta analīze: vārdarināšanas stilistiskā nozīme tekstā

## 4.5. Sintakse un tekstveide


 Sasniegtie rezultāti

 Gramatiskā nozīme

 Tekstveide


 VIDEO. Atkārtojums par saliktu pakārtotu teikumu

 VIDEO. Atkārtojums par jauktu saliktu teikumu

 VIDEO. Iespraudumi: iesprausti vārdi, vārdu savienojumi un paskaidrojošas vārdu grupas; iestarpināti vārdi, vārdu savienojumi

 VIDEO. Atkārtojums: pieturzīmes pirms saikļa „un”

 VIDEO. Kā? Nekā. It kā. Tāpat kā. Pieturzīmes salīdzinājumā

 VIDEO. Vai! Vai? Vai... Vārdšķiru homonīmija un pieturzīmes, ko nosaka „vai” lietojums teikumā






# E-kursa paraugs LATVIEŠU VALODA 1.-9. KLASEI (4. klase)

SKOLO.LV



 Sociālais forums


## Noderīgi resursi:

-  Skaidrojošā vārdnīca TĒZAURS
-  Latviešu valodas rokasgrāmata
-  Elektroniska latviešu valodas vārdnīca e-pupa
-  Valodas konsultācijas: elektroniskā datubāze
-  Nacionālā enciklopēdija




4.1. MĀJU VALODA. Kā radīt savu tekstu – aprakstu un lietišķu vēstuli?

Tēmas progress




4.2. SPĒĻU VALODA. Kā spēlēt ar valodu, un kā spēlējoties mācīties latviešu valodu?

Tēmas progress




4.3. MAIZES VALODA. Kā iegūt informāciju, un kā pasniegt to citiem?

Tēmas progress




4.4. VAI DZĪVNIEKIEM IR VALODA? Kā veidot monologu, rakstīt sludinājumu un lietišķu e-pasta vēstuli?

Tēmas progress




4.5. GADALAIKU VALODA. Kā meklēt un novērtēt informāciju? Kā rakstīt dialogu, vēstījumu, lietojot uzrunu un uzrunas grupu?

Tēmas progress



4.6. TELEFONSARUNU VALODA. Kā izteikt savu viedokli un pamatot to? Kas jāzina un jāprot, rakstot instrukciju un ieteikumus?


Tēmas progress



## 4.4. VAI DZĪVNIEKIEM IR VALODA? Kā veidot monologu, rakstīt sludinājumu un lietišķu e-pasta vēstuli?


 Vai dzīvniekiem ir valoda? Norādījumi skolotājiem

Paslēpts no studentiem

 Vai dzīvniekiem ir valoda? Temata atseguma skolēnam

### Dzīvnieku valoda

 1. uzdevums. Vai dzīvniekiem ir valoda?

 2. uzdevums. Dzīvnieki (burtu režģis)

### Dzīvnieka monologs

 Tavaklase.lv VIDEO. Dzīvnieka monologs

### Lasīsim par dzīvniekiem!

 Tavaklase.lv VIDEO. Pasakas par dzīvniekiem

 DARBA LAPA. Pasakas par dzīvniekiem

 Tavaklase.lv VIDEO. Lasīsim par dzīvniekiem!

 DARBA LAPA. Dzīvnieka monologs

 Tavaklase.lv VIDEO. Rakstīsim sludinājumu!

 3. uzdevums. Sludinājumi


 4. uzdevums. Izsaukšanas vārdi

### Dzīvnieku vārdi

 Tavaklase.lv VIDEO. Rakstīsim vēstuli!

 Vārdnīca. Vai dzīvniekiem ir valoda?

 4.4. SASNIEDZAMIE REZULTĀTI: ziņas, prasmes

 4.4. SASNIEDZAMIE REZULTĀTI: kompleks sasniedzamais rezultāts, ieradumi, jēdzieni, teksti

# E-kursa paraugs LATVIEŠU VALODA 1.-9. KLASEI (7. klase)

SKOLO.LV

## 7.5. Avīžu un žurnālu valoda

### Kas raksturīgs preses izdevumu valodai?

- 7.5.1. Leksikogrāfiskās informācijas izmantošana
- 7.5.2. Preses izdevumu un rakstu veidols
- 7.5.3. Leksika laikrakstos un žurnālos
- 7.5.4. Mans periodiskais izdevums

 Sasniedzamie rezultāti

 7.5. temata jēdzienu vārdnīca

 VIDEO. Ko mums stāsta avīzes un žurnāli?

 VIDEO. Īpatnējie vārdi senajos laikrakstos

 VIDEO. Žurnālistikas noslēpumi - no idejas līdz publikācijai

 ATGĀDNE. Kā uzrakstīt publicistikas rakstu

## 7.6. Valodas spēks un nespēks laiku griežos

### Kas raksturīgs valodai apkārtējā vidē?

- 7.6.1. Nosaukumi mūsu apkārtnē
- 7.6.2. Diskusija par citvalodu nosaukumu latviskošanu
- 7.6.3. Teksta detalizēta lasīšana
- 7.6.4. Mūsdienu ielu vēsturiskie nosaukumi
- 7.6.5. Valodas lietojums publiskajā telpā

 Sasniedzamie rezultāti

 7.6. temata jēdzienu vārdnīca

 VIDEO. Nosaukumi mūsu apkārtnē

 Nosaukumi mūsu apkārtnē





# Materiālu pievienošana un rediģēšana e-kursā

SKOLO.LV

Mutvārdu runas izvērtējums Rediģēt

Jauniešu valodas analīze seriālā "16+" Rediģēt

Noskaties seriāla jauniešiem "16+" 1. sērijul Raksti atbildes uz jautājumiem!



<https://www.lsm.lv/raksts/kultura/kino-foto-un-tv/lv-jauniesu-serials--16---par-drosmi-saglabat-savu-es-1serija.a293117/>

Jauniešu slengs Rediģēt

**Iepazīsties ar latviešu literatūrzinātnieces, valodnieces Janīnas Kursītes viedokli par jauniešu valodu:** "Valodas slengs ir, bija un būs, un no tā nevajag vairīties. Jautājums tikai, kādās proporcijās tas tiek lietots. Tas ir tāds izmēģinājuma lauciņš, kurā jaunieši var izmēģināt valodas iespējas. Jo vecāks kļūsi, jo valoda kļūs standartizētāka. Slengs ir sava veida saliņa, kur valodai kustēties. Vārdi cits ar citu rīvējas, atsijājot tos, kuri paliks kā sava laika zīme."

**Pārrunājiet, par kādām tendencēm liecina slenga lietošana? Vai seriālā "16+" jauniešu lietotā valoda to apliecina? Kā?**

Informācijas izvērtējums Rediģēt

Izvērtē, vai seriāla "16+" 1. sērija sniedz objektīvu informāciju par jauniešu valodu? Ieraksti konkrētus faktus, kuri apstiprinātu apgalvojumus! Norādi pareizi informācijas avotu!

Izvērtē savu ikdienas valodu! Rediģēt

**Izvērtē savu ikdienā lietoto valodu!** Sakārto attēlā redzamajā piramidā piedāvātos leksikas slāņus, pamatā liekot visbiežāk lietotos (stilistiski neitrāli vārdi, svešvārdi, barbarismi, žargonismi, poētismi, sarunvalodas vārdi, vienkāršrunas vārdi, vulgārismi, apvidvārdi, vecvārdi, jaunvārdi u. c.)!

- Rediģēt iestatījumus
- Pārvietot pa labi
- Paslēpt
- Dublikāts
- Piešķirt lomas
- Dzēst

# Materiālu pievienošana un rediģēšana e-kursā

SKOLO.LV



## Vispareji

Nosaukums

Jauniešu valodas analīze seriālā "16+"

Apraksts



Noskaties seriāla jauniešiem "16+" 1. sēriju! Raksti atbildes uz jautājumiem!

[https://www.youtube.com/watch?v=3KC8m\\_InvIU&t=3s](https://www.youtube.com/watch?v=3KC8m_InvIU&t=3s)

<https://www.lsm.lv/raksts/kultura/kino-foto-un-tv/jauniesu-series--16---par-drosmi-saglabat-savu-es-1-serija.a293117/>

Parādīt aprakstu kursa lapā

Pakotnes fails

Maksimālais jaunu failu lielums: 350MB



Faili



Serials 16 pl...

Akceptētie failu tipi:

Arhīvs (H5P) .h5p

Izmantot satura glabātuvī (atveras jaunā logā), lai apstrādātu H5P failus.

▸ H5P iespējas

▸ Vērtēt

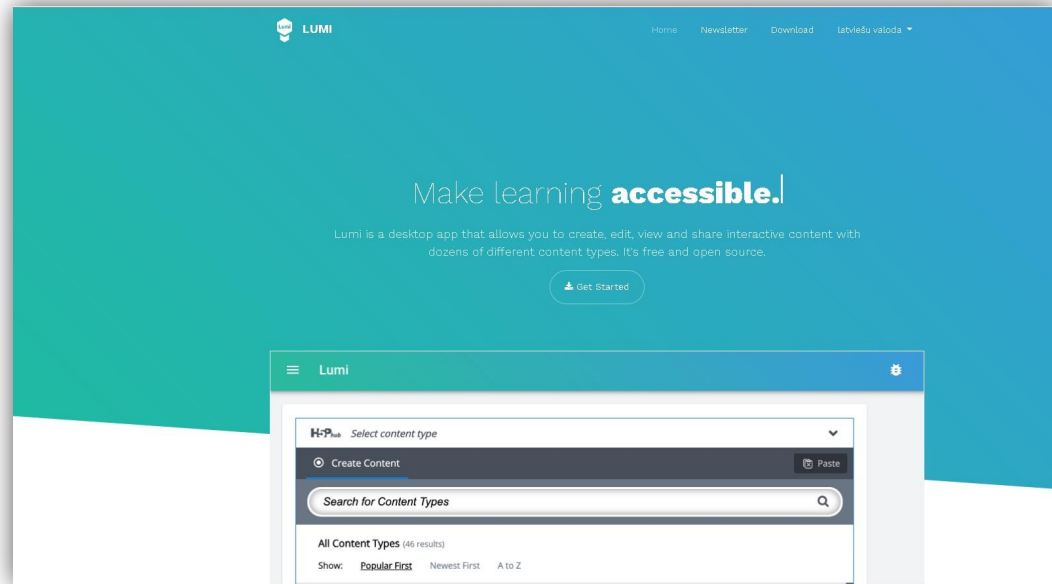
▸ Mēģinājuma opcijas

▸ Vispārējie moduļa iestatījumi

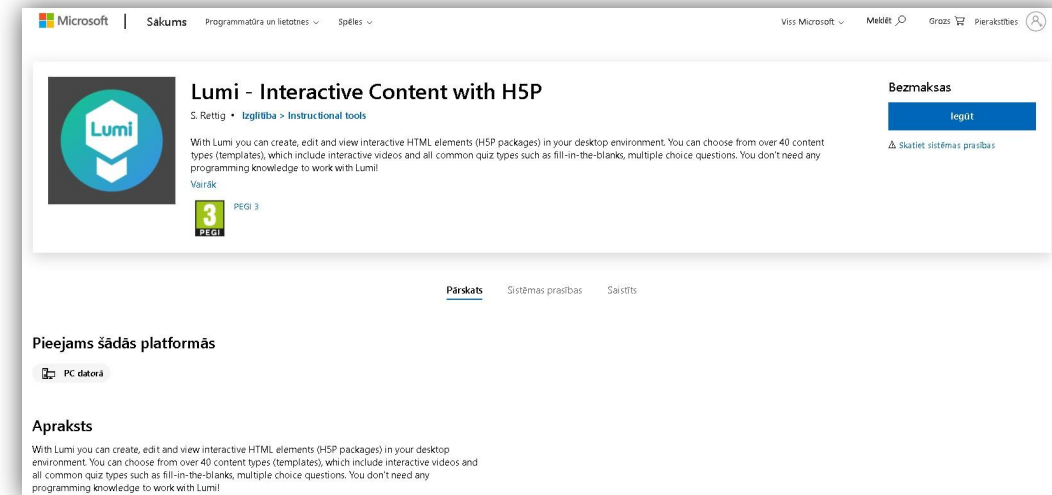
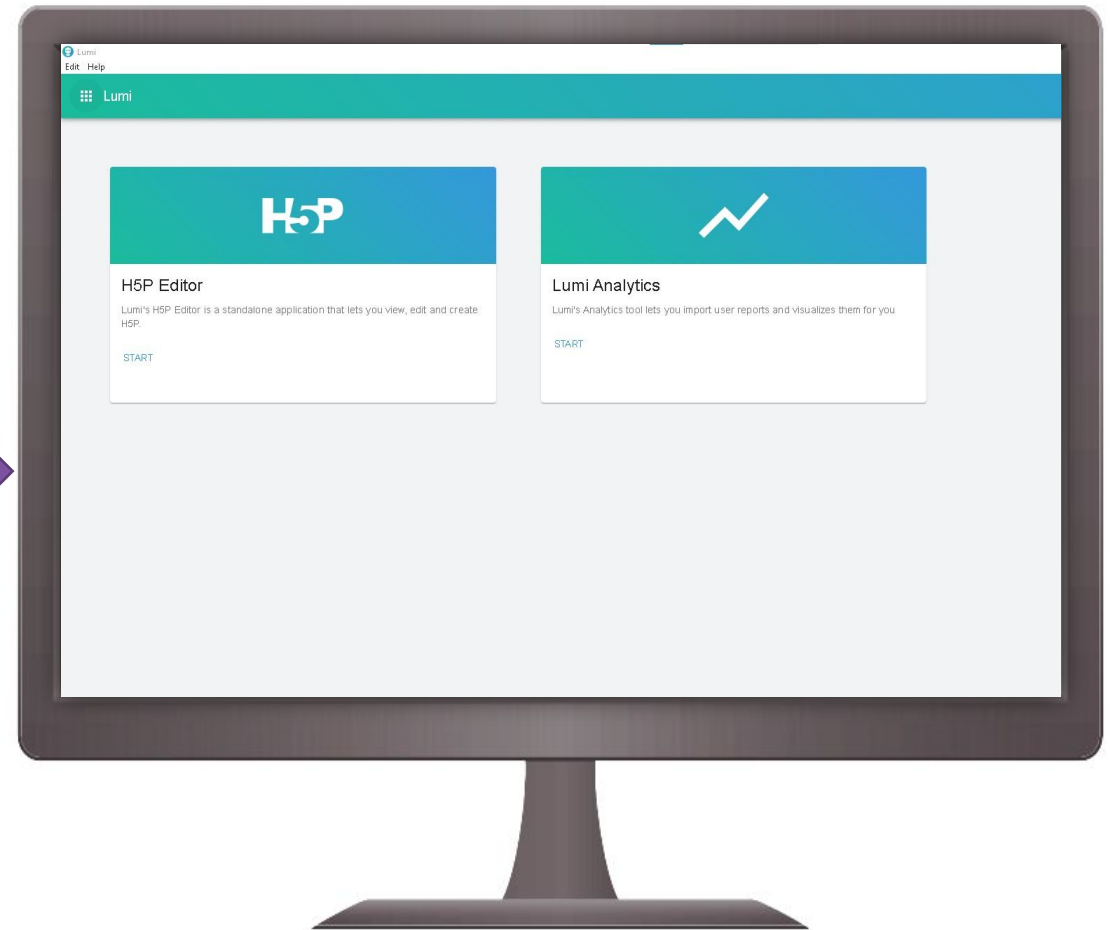

▸ Ierobežot piekļuvi

▸ Aktivitāšu izpilde

# Lumi – H5P izveides rīks



<https://lumi.education/>



<https://www.microsoft.com/>

← Lumi

H5P new H5P ×

Open H5P File

New H5P file

H5P Hub Select content type

Create Content Paste

Search for Content Types

All Content Types

Show: Popular First Newest First A to Z

- Multiple Choice**  
Create flexible multiple choice questions [Details](#)
- Quiz (Question Set)**  
Create a sequence of various question types [Details](#)
- Fill in the Blanks**  
Create a task with missing words in a text [Details](#)
- Drag the Words**  
Create text-based drag and drop tasks [Details](#)
- Column**  
Organize H5P content into a column layout [Details](#)
- Drag and Drop**  
Create drag and drop tasks with images [Details](#)
- Image Hotspots**  
Create an image with multiple info hotspots [Details](#) Update available

H5P Hub Select content type

Create Content Paste

Search for Content Types

All Content Types

Show: Popular First Newest First A to Z

- Guess the Answer**  
Create an image with a question and answer [↓ Get](#)
- Collage**  
Create a collage of multiple images [Details](#)
- Branching Scenario**  
Create dilemmas and self paced learning [↓ Get](#)
- Personality Quiz**  
Create personality quizzes [↓ Get](#)
- Questionnaire**  
Create a questionnaire to receive feedback [Details](#)
- Virtual Tour (360)**  
Create 360 environments with interactions [↓ Get](#)
- Chart**  
Quickly generate bar and pie charts [↓ Get](#)

# H5P materiāla piemērs

## Reklāmas teksta analīze

1. Izvēlies trīs dažādas videoreklāmas un analizē tās pēc dotajiem kritērijiem!
2. Secini, kāda ir reklāmā lietoto neverbālo verbālo un grafisko līdzekļu ietekme uz adresātu!
3. Iepazīsties ar Reklāmas likuma 2. nodaļas "Reklāmai izvirzāmās vispārīgās prasības" saturu! Secini, vai analizētajās reklāmās ievērotas visas likumā noteiktās prasības! (Likums pieejams šeit: <https://www.vestnesis.lv/ta/id/163-reklamas-likums>.)

Saturs tiek attēlots priekšskatījuma režīmā. Mēģinājumi netiks saglabāti.

### Reklāmas teksta analīze

- 1. reklāma
- 2. reklāma
- 3. reklāma
- Secinājumi: neverbālo līdzekļu ietekme uz adresātu
- Secinājumi: verbālo līdzekļu ietekme uz adresātu
- Secinājumi: grafisko līdzekļu ietekme uz adresātu
- Likumā noteikto prasību ievērošana reklāmā

### 1. reklāma

Reklāmas adresāts

Neverbālie izteiksmes līdzekļi

Verbālie izteiksmes līdzekļi (morfoloģiskie)

Verbālie izteiksmes līdzekļi (leksiskie)

# Iepazīsim e-kursa paraugus!

<https://skolo.lv/course/index.php>



<https://thepassage.cc/article/863>

## Jautājumi, pārdomas, pieredze



Papildus informācija:  
[info@skolo.lv](mailto:info@skolo.lv)  
+371 66051908

Projekts Nr. 8.3.1.1/16/I/002 Kompetenču pieeja mācību saturā



NACIONĀLAIS  
ATTĪSTĪBAS  
PLĀNS 2020



**EIROPAS SAVIENĪBA**  
Eiropas Sociālais  
fonds

IEGULDĪJUMS TAVĀ NĀKOTNĒ